



Jahresbericht

EO - Ergebnisse 2019

Differenzen zwischen Budget und Abrechnung

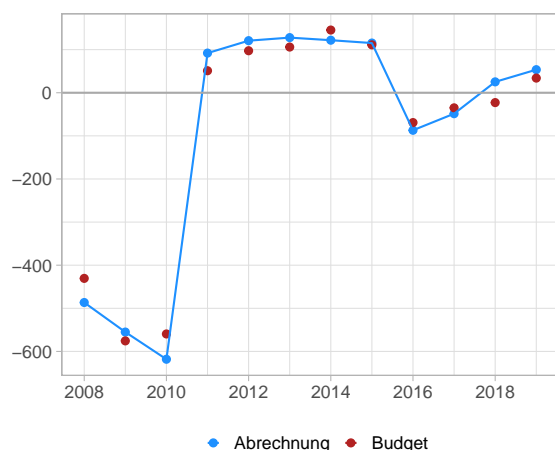
Im Rahmen von:

Monitoring der Versicherungen

Datum: 15.07.2020
Stand: 07.04.2020
Geschäftsfeld: MASS
Bereich: Mathematik

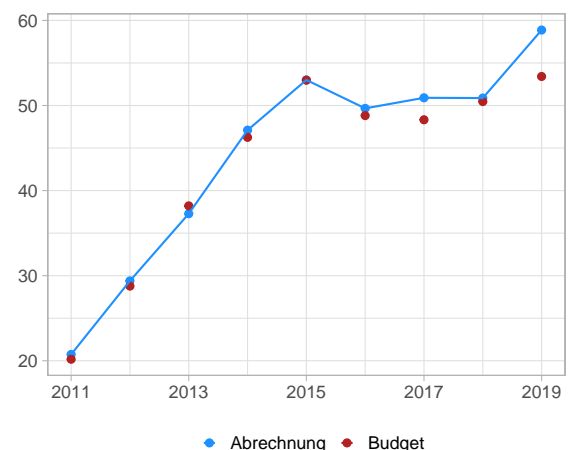
Die Rechnung der EO schliesst mit einem Betriebsergebnis von 142 Millionen Franken ab. Dieses setzt sich zusammen aus einem Umlageüberschuss von 54 Millionen Franken sowie einem Anlageergebnis von 89 Millionen Franken. Das Kapital des EO-Fonds betrug Ende 2019 1'167 Millionen Franken. Davon waren 998 Millionen Franken flüssige Mittel und Anlagen. Das Verhältnis zu den Ausgaben des Jahres 2018 erreichte einen Wert von 58,9%. Der im Gesetz vorgesehene Wert von 50% wurde damit das dritte Mal in Folge übertroffen.

G 1: Umlageergebnis
2008 - 2019, in Mio. Fr.



Quelle: BSV, ZAS

G 2: Flüssige Mittel in Prozent der Ausgaben
2011 - 2019



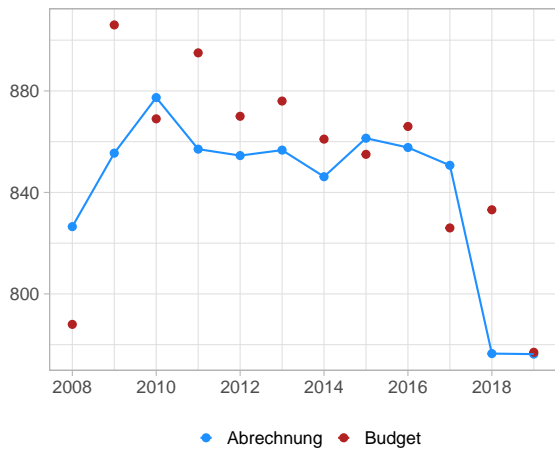
Quelle: BSV, ZAS

Erwerbsersatz

Die Ausgaben für die Entschädigung der Dienstleistenden beliefen sich im Jahr 2019 auf 776 Millionen Franken. Sie hatten einen Anteil von 45,8% an den Ausgaben. Gegenüber dem Budget ist der Betrag um 1 Million Franken (0,1%) kleiner. Der effektive Zuwachs betrug im Jahr 2019 0%; budgetiert war ein Zuwachs von 0,1%.

G 3: Erwerbsersatz

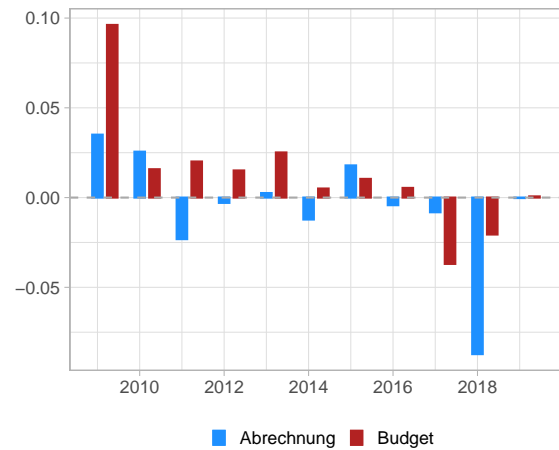
2008 - 2019, in Mio. Fr.



Quelle: BSV, ZAS

G 4: Erwerbsersatz

Veränderungsrate 2009 - 2019, in Prozent



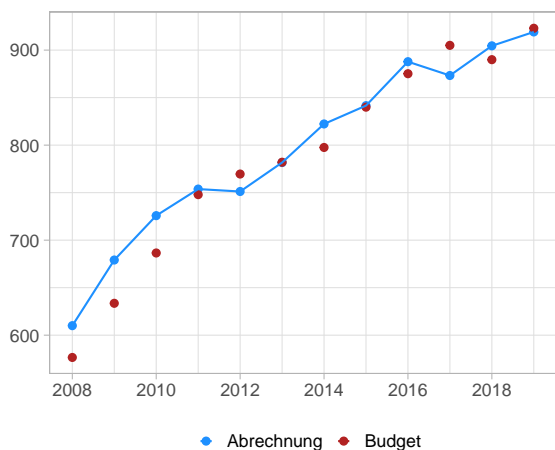
Quelle: BSV, ZAS

Mutterschaftsversicherung

Die Ausgaben für die Mutterschaftsversicherung beliefen sich im Jahr 2019 auf 919 Millionen Franken. Sie hatten einen Anteil von 54,2% an den Ausgaben. Gegenüber dem Budget ist der Betrag um 4 Millionen Franken (0,4%) kleiner. Das effektive Wachstum betrug im Jahr 2019 1,6%; budgetiert war ein Wachstum von 2%.

G 5: Mutterschaftsversicherung

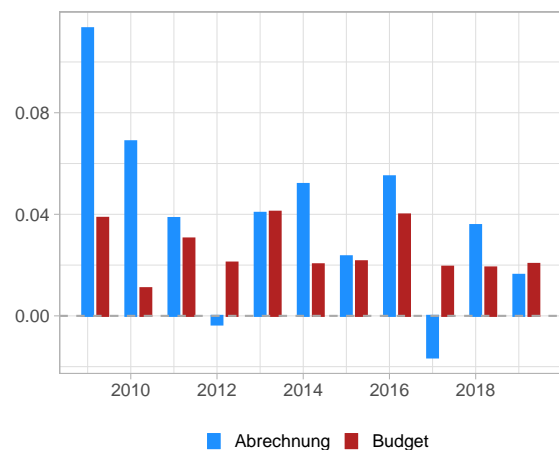
2008 - 2019, in Mio. Fr.



Quelle: BSV, ZAS

G 6: Mutterschaftsversicherung

Veränderungsrate 2009 - 2019, in Prozent

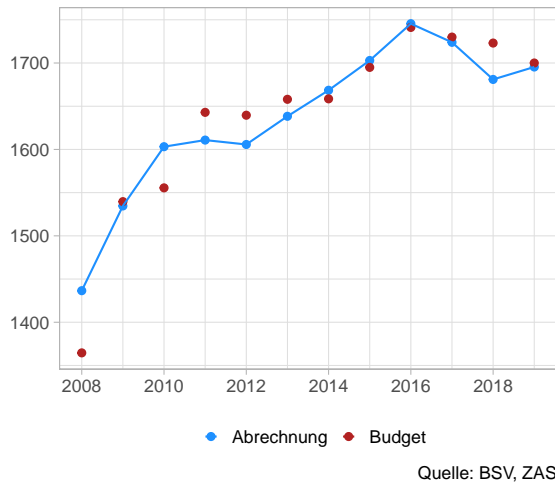


Quelle: BSV, ZAS

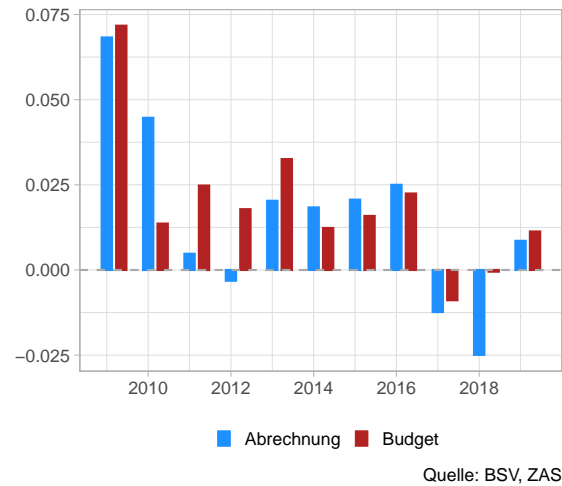
Ausgaben Total

Die totalen Ausgaben der EO beliefen sich Ende 2019 auf 1'695 Millionen Franken. Gegenüber dem Budget ist der Betrag um 5 Millionen Franken (0,3%) kleiner. Der effektive Zuwachs betrug im Jahr 2019 0,9%; budgetiert war ein Zuwachs von 1,1%.

G 7: Ausgaben Total
2008 - 2019, in Mio. Fr.



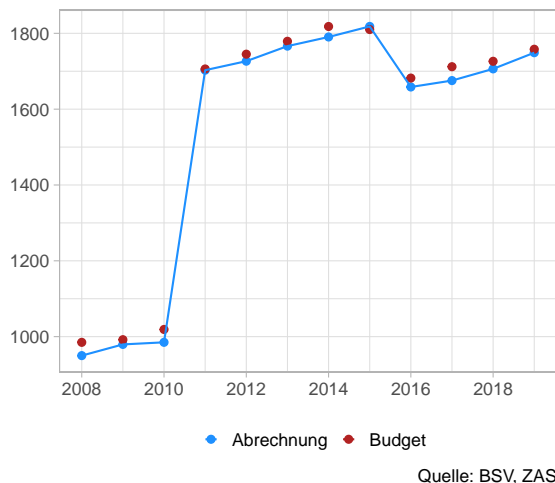
G 8: Ausgaben Total
Veränderungsrate 2009 - 2019, in Prozent



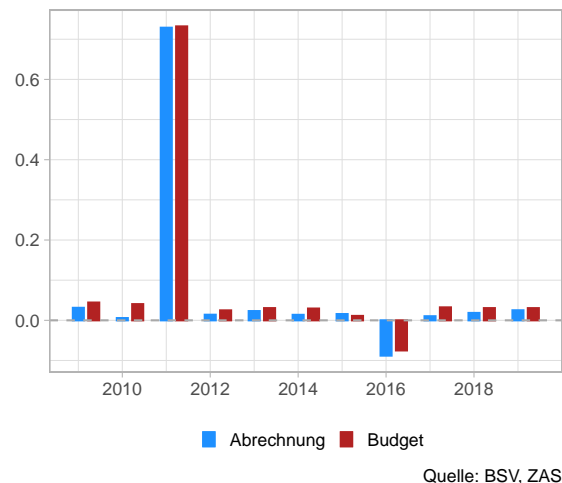
Einnahmen Total

Die totalen Einnahmen der EO beliefen sich Ende 2019 auf 1'749 Millionen Franken. Gegenüber dem budgetierten Betrag sind die Einnahmen um 14 Millionen Franken (0,8%) kleiner. Das effektive Wachstum der Gesamteinnahmen betrug im Jahr 2019 2,5%; budgetiert war ein Wachstum von 1,7%.

G 9: Einnahmen Total
2008 - 2019, in Mio. Fr.



G 10: Einnahmen Total
Veränderungsrate 2009 - 2019, in Prozent

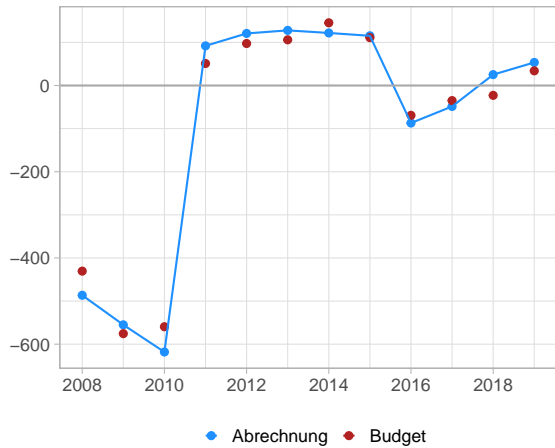


Umlageergebnis

Das Umlageergebnis belief sich Ende 2019 auf 54 Millionen Franken. Gegenüber dem Budget ist der Betrag um 20 Millionen Franken grösser.

G 11: Umlageergebnis

2008 - 2019, in Mio. Fr.



Quelle: BSV, ZAS

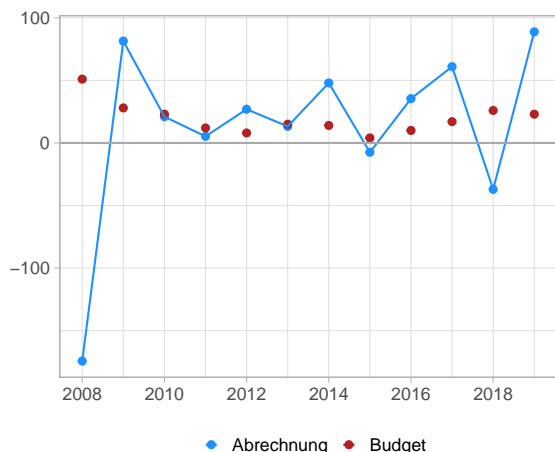
Ertrag der Anlagen

Der Anlagegewinn betrug im Jahr 2019 total 89 Millionen Franken. Gegenüber dem Budget ist der Betrag um 66 Millionen Franken grösser.

In den Finanzhaushalt der EO fliesst eine konservative, langfristige Schätzung des Ertrages, der 2% über der Preisentwicklung liegt. Die effektive Anlagestrategie von compenswiss, die Marktbewegungen und die Währungssicherung werden im Finanzhaushalt der EO nicht abgebildet.

G 12: Ertrag der Anlagen

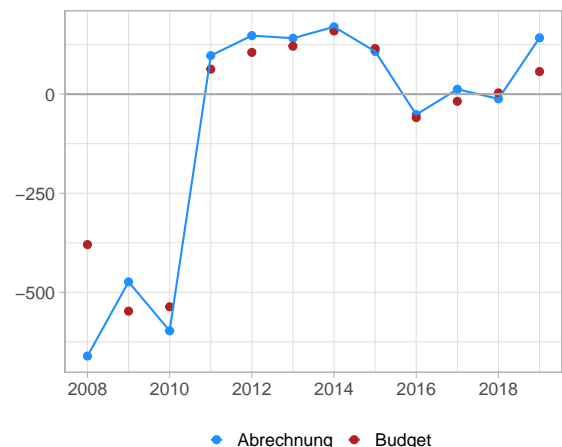
2008 - 2019, in Mio. Fr.



Quelle: BSV, ZAS

G 13: Betriebsergebnis

2008 - 2019, in Mio. Fr.



Quelle: BSV, ZAS

Betriebsergebnis

Das Betriebsergebnis weist für 2019 einen Gewinn von 142 Millionen Franken auf. Gegenüber dem Budget ist der Betrag um 85 Millionen Franken grösser.

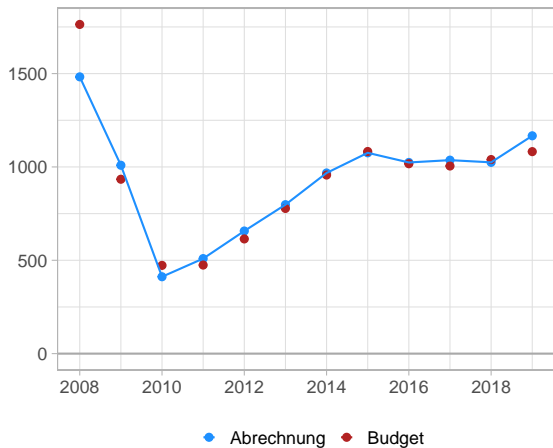
Die Abweichung erklärt sich aus den gegenüber dem Budget höheren Umlageergebnis und höheren Ertrag der Anlagen.

Kapital des EO-Fonds

Der Kapitalstand des EO-Fonds betrug Ende 2019 1'167 Millionen Franken. Das sind 85 Millionen Franken mehr als budgetiert.

G 14: Kapital des EO-Fonds

2008 - 2019, in Mio. Fr.



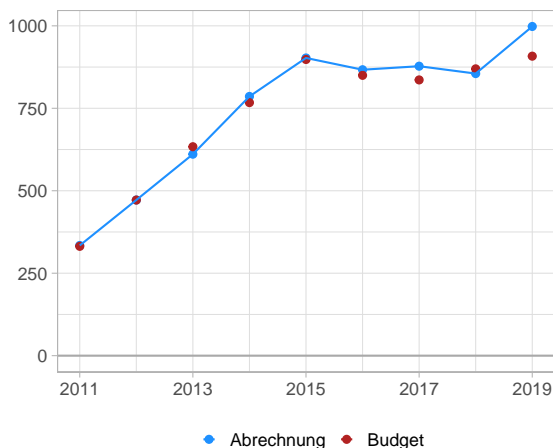
Quelle: BSV, ZAS

Flüssige Mittel und Anlagen

Die Flüssigen Mittel und Anlagen der EO betragen Ende 2019 998 Millionen Franken. Gegenüber dem Budget ist der Betrag um 90 Millionen Franken grösser.

G 15: Flüssige Mittel und Anlagen

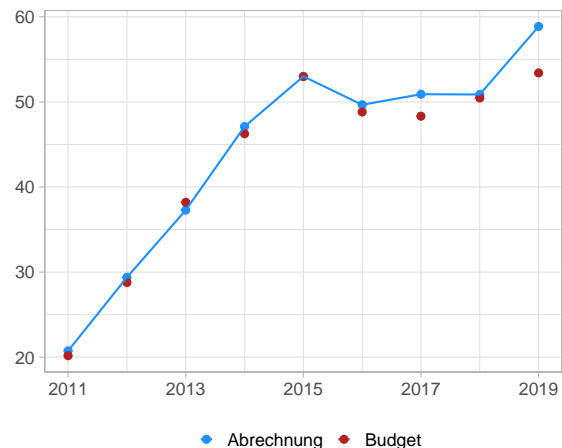
2011 - 2019, in Mio. Fr.



Quelle: BSV, ZAS

G 16: Flüssige Mittel in Prozent der Ausgaben

2011 - 2019



Quelle: BSV, ZAS

Flüssige Mittel in Prozent der Ausgaben

Das Verhältnis von Flüssigen Mittel und Anlagen zu den Ausgaben der EO betrug Ende 2019 58,9%.

Der Wert ist deutlich höher als im Vorjahr. Damit wurde der in Art. 28 Abs. 2 EOG vorgesehene Wert von 50% das dritte Mal in Folge übertroffen. Seit 2011 war diese Quote noch nie so hoch wie im Jahr 2019.

Datengrundlagen

- Definitive Abrechnungsergebnisse der zentralen Ausgleichsstelle (ZAS) vom Dezember 2019, Stand 07.04.2020.
- Finanzperspektiven des Bundesamtes für Sozialversicherungen (BSV), Stand 03.07.2019.

Methodische Hinweise

- Die Grafiken illustrieren die Entwicklung der wichtigsten Ausgaben- und Einnahmekomponenten der Erwerbsersatzordnung und der Entschädigung bei Mutterschaft (EO).
- Die blaue Linie entspricht der Rechnung der EO gemäss Abrechnungsergebnissen der ZAS, in Millionen Franken zu laufenden Preisen. Die roten Punkte entsprechen dem Stand der Finanzperspektiven der EO gemäss den Berechnungen des Bundesamtes für Sozialversicherungen (BSV). Die blauen Balken stehen für die prozentuale Entwicklung der ZAS-Abrechnung. Die roten Balken entsprechen der Veränderungsrate zwischen den Finanzperspektiven für das erwähnte Jahr und der Abrechnung des Vorjahres.

Informationen auf Internet

- Elektronische Publikation: www.bsv.admin.ch

Impressum:

Herausgeber: Bundesamt für Sozialversicherungen (BSV)

Übersetzungen: Sprachdienste BSV, verfügbar auf Deutsch und Französisch.

Auskunft: Bundesamt für Sozialversicherungen, Geschäftsfeld MASS, Bereich Mathematik