



Anonymisierter Datenzusammenzug für Datenlieferung von IVSK an BSV

Jahr: 2021

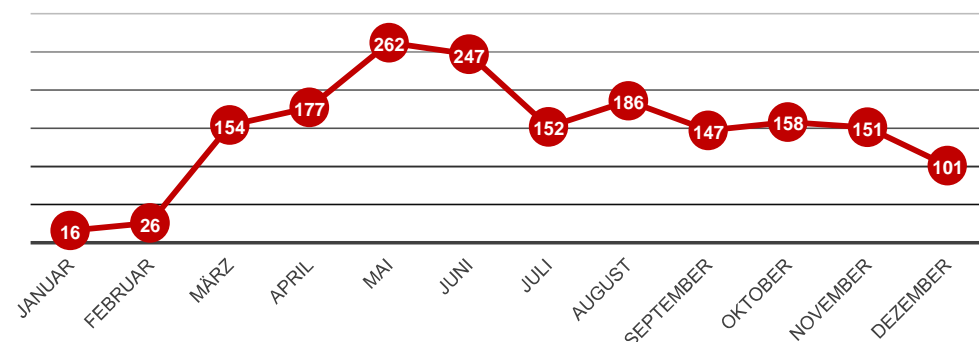
Stand per: 04.02.2022

Ziel: Durch die Erfassung von versicherten Personen mit direkten gesundheitlichen Langzeitfolgen nach einer COVID-19-Erkrankung auf nationaler Ebene kann eine grobe Einschätzung zu den direkten Auswirkungen der COVID-19-Pandemie auf die Invalidenversicherungen abgeleitet werden.

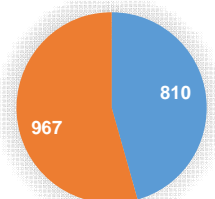
Erläuterungen: Erläuterungen zum COVID-19-Monitoring der IVSK können der entsprechenden separaten Anleitung entnommen werden.

Monat Datum Erfassung vP auf Liste	IV-Stelle	Anzahl versicherte Personen mit direkten gesundheitlichen Langzeitschäden nach COVID-19-Erkrankung	Geschlecht		Alterskategorie											
			männlich	weiblich	Alter bis 25		Alter 26-35		Alter 36-45		Alter 46-55		Alter 56-65			
Januar	Alle	16	8	50.00%	8	50.00%	2	12.50%	4	25.00%	1	6.25%	7	43.75%	2	12.50%
Februar	Alle	26	16	61.54%	10	38.46%	2	7.69%	2	7.69%	2	7.69%	10	38.46%	10	38.46%
März	Alle	154	72	46.75%	82	53.25%	0	0.00%	14	9.09%	19	12.34%	57	37.01%	64	41.56%
April	Alle	177	97	54.80%	80	45.20%	5	2.82%	11	6.21%	26	14.69%	56	31.64%	79	44.63%
Mai	Alle	262	124	47.33%	138	52.67%	3	1.15%	22	8.40%	48	18.32%	78	29.77%	111	42.37%
Juni	Alle	247	99	40.08%	148	59.92%	5	2.02%	19	7.69%	36	14.57%	80	32.39%	107	43.32%
Juli	Alle	152	68	44.74%	84	55.26%	6	3.95%	16	10.53%	32	21.05%	53	34.87%	45	29.61%
August	Alle	186	77	41.40%	109	58.60%	5	2.69%	17	9.14%	33	17.74%	71	38.17%	60	32.26%
September	Alle	147	67	45.58%	80	54.42%	3	2.04%	18	12.24%	25	17.01%	44	29.93%	57	38.78%
Oktober	Alle	158	71	44.94%	87	55.06%	5	3.16%	22	13.92%	27	17.09%	48	30.38%	56	35.44%
November	Alle	151	72	47.68%	79	52.32%	4	2.65%	21	13.91%	27	17.88%	48	31.79%	51	33.77%
Dezember	Alle	101	39	38.61%	62	61.39%	4	3.96%	8	7.92%	29	28.71%	30	29.70%	30	29.70%
Kumuliert	Alle	1777	810	45.6%	967	54.4%	44	2.5%	174	9.8%	305	17.2%	582	32.8%	672	37.8%

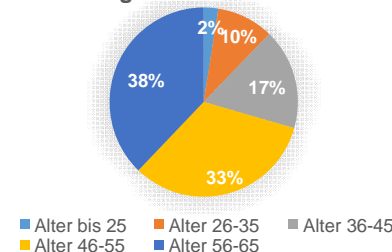
Anzahl versicherte Personen



Geschlecht



Alterskategorie



Erfasste "COVID-19-Fälle" im Verhältnis zum Total Anmeldungen* BM/Rente im Referenzjahr 2019

Anmeldungen 2019 78302 "COVID-19-Fälle": 1777 Verhältnis: 2.27%

* Gemäss Umfrage im Oktober 2021 bei allen IV-Stellen die Anzahl Anmeldungen (Erst- und Wiederanmeldungen) für Leistungen Berufliche Massnahmen (BM) und Rente im Kalenderjahr 2019 (Referenzjahr)