



Anonymisierter Datenzusammenzug für Datenlieferung von IVSK an BSV

Jahr: 2022

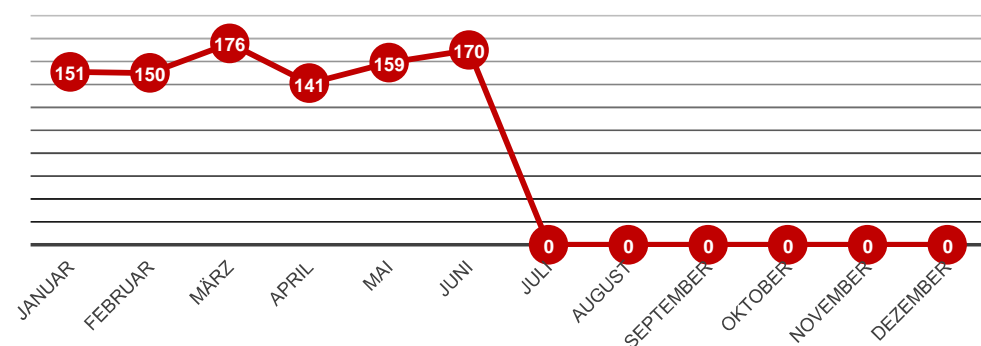
Stand per: 18.07.2022

Ziel: Durch die Erfassung von versicherten Personen mit direkten gesundheitlichen Langzeitfolgen nach einer COVID-19-Erkrankung auf nationaler Ebene kann eine grobe Einschätzung zu den direkten Auswirkungen der COVID-19-Pandemie auf die Invalidenversicherungen abgeleitet werden.

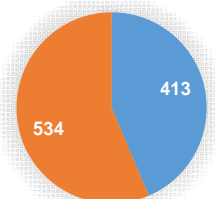
Erläuterungen: Erläuterungen zum COVID-19-Monitoring der IVSK können der entsprechenden separaten Anleitung entnommen werden.

Monat Datum Erfassung vP auf Liste	IV-Stelle	Anzahl versicherte Personen mit direkten gesundheitlichen Langzeitschäden nach COVID-19-Erkrankung	Geschlecht		Alterskategorie											
			männlich	weiblich	Alter bis 25		Alter 26-35		Alter 36-45		Alter 46-55		Alter 56-65			
Januar	Alle	151	74	49.01%	77	50.99%	9	5.96%	21	13.91%	29	19.21%	42	27.81%	50	33.11%
Februar	Alle	150	57	38.00%	93	62.00%	7	4.67%	25	16.67%	35	23.33%	36	24.00%	47	31.33%
März	Alle	176	70	39.77%	106	60.23%	12	6.82%	31	17.61%	37	21.02%	50	28.41%	46	26.14%
April	Alle	141	58	41.13%	83	58.87%	10	7.09%	19	13.48%	37	26.24%	36	25.53%	39	27.66%
Mai	Alle	159	84	52.83%	75	47.17%	11	6.92%	20	12.58%	36	22.64%	50	31.45%	42	26.42%
Juni	Alle	170	70	41.18%	100	58.82%	6	3.53%	26	15.29%	35	20.59%	47	27.65%	56	32.94%
Juli	Alle	0	0	#DIV/0!	0	#DIV/0!	0	#DIV/0!	0	#DIV/0!	0	#DIV/0!	0	#DIV/0!	0	#DIV/0!
August	Alle	0	0	#DIV/0!	0	#DIV/0!	0	#DIV/0!	0	#DIV/0!	0	#DIV/0!	0	#DIV/0!	0	#DIV/0!
September	Alle	0	0	#DIV/0!	0	#DIV/0!	0	#DIV/0!	0	#DIV/0!	0	#DIV/0!	0	#DIV/0!	0	#DIV/0!
Oktober	Alle	0	0	#DIV/0!	0	#DIV/0!	0	#DIV/0!	0	#DIV/0!	0	#DIV/0!	0	#DIV/0!	0	#DIV/0!
November	Alle	0	0	#DIV/0!	0	#DIV/0!	0	#DIV/0!	0	#DIV/0!	0	#DIV/0!	0	#DIV/0!	0	#DIV/0!
Dezember	Alle	0	0	#DIV/0!	0	#DIV/0!	0	#DIV/0!	0	#DIV/0!	0	#DIV/0!	0	#DIV/0!	0	#DIV/0!
Kumuliert	Alle	947	413	43.6%	534	56.4%	55	5.8%	142	15.0%	209	22.1%	261	27.6%	280	29.6%

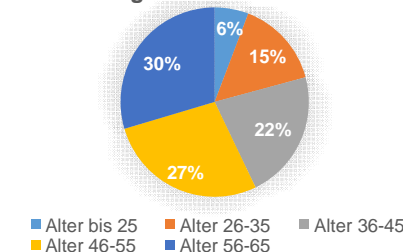
Anzahl versicherte Personen



Geschlecht



Alterskategorie



Erfasste "COVID-19-Fälle" im Verhältnis zum Total Anmeldungen* BM/Rente im Referenzjahr 2019

Anmeldungen 2019 78302 "COVID-19-Fälle": 947 Verhältnis: 1.21%

* Gemäss Umfrage im Oktober 2021 bei allen IV-Stellen die Anzahl Anmeldungen (Erst- und Wiederanmeldungen) für Leistungen Berufliche Massnahmen (BM) und Rente im Kalenderjahr 2019 (Referenzjahr)