

# COVID-19-Monitoring IV-Stellen



## Anonymisierter Datenzusammenzug für Datenlieferung von IVSK an BSV

Jahr: 2023

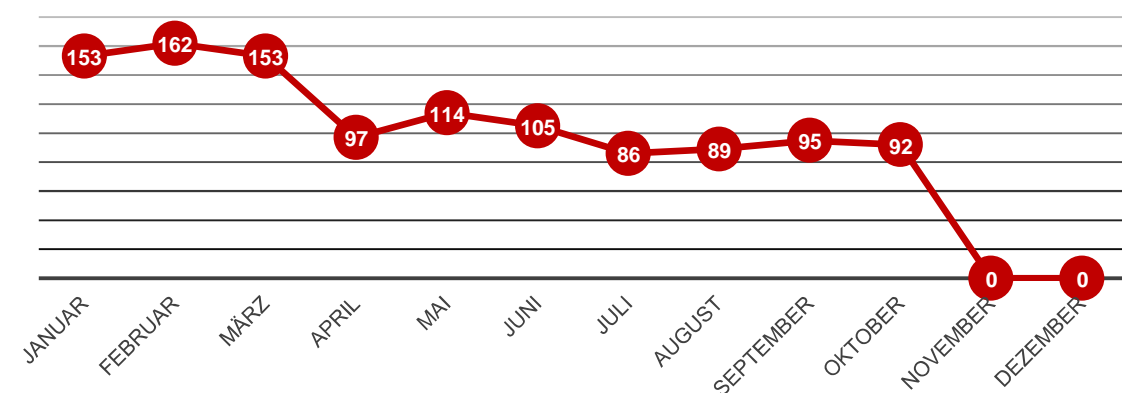
Stand per: 14.11.2023

**Ziel:** Durch die Erfassung von versicherten Personen mit direkten gesundheitlichen Langzeitfolgen nach einer COVID-19-Erkrankung auf nationaler Ebene kann eine grobe Einschätzung zu den direkten Auswirkungen der COVID-19-Pandemie auf die Invalidenversicherung abgeleitet werden.

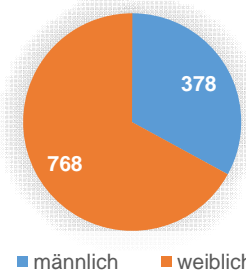
**Erläuterungen:** Erläuterungen zum COVID-19-Monitoring der IVSK können der entsprechenden separaten Anleitung entnommen werden.

Monat Datum Erfassung vP auf Liste	IV-Stelle	Anzahl versicherte Personen mit direkten gesundheitlichen Langzeitschäden nach COVID-19-Erkrankung	Geschlecht				Alterskategorie									
			männlich		weiblich		Alter bis 25		Alter 26-35		Alter 36-45		Alter 46-55		Alter 56-65	
Januar	Alle	153	44	28.76%	109	71.24%	8	5.23%	17	11.11%	45	29.41%	52	33.99%	31	20.26%
Februar	Alle	162	58	35.80%	104	64.20%	6	3.70%	27	16.67%	37	22.84%	49	30.25%	43	26.54%
März	Alle	153	43	28.10%	110	71.90%	6	3.92%	23	15.03%	37	24.18%	45	29.41%	42	27.45%
April	Alle	97	35	36.08%	62	63.92%	2	2.06%	17	17.53%	25	25.77%	29	29.90%	24	24.74%
Mai	Alle	114	41	35.96%	73	64.04%	3	2.63%	12	10.53%	28	24.56%	29	25.44%	42	36.84%
Juni	Alle	105	41	39.05%	64	60.95%	3	2.86%	17	16.19%	25	23.81%	28	26.67%	32	30.48%
Juli	Alle	86	25	29.07%	61	70.93%	6	6.98%	14	16.28%	22	25.58%	20	23.26%	24	27.91%
August	Alle	89	29	32.58%	60	67.42%	11	12.36%	16	17.98%	13	14.61%	31	34.83%	18	20.22%
September	Alle	95	30	31.58%	65	68.42%	3	3.16%	11	11.58%	28	29.47%	30	31.58%	23	24.21%
Oktober	Alle	92	32	34.78%	60	65.22%	2	2.17%	18	19.57%	13	14.13%	32	34.78%	27	29.35%
November	Alle	0	0	#DIV/0!	0	#DIV/0!	0	#DIV/0!	0	#DIV/0!	0	#DIV/0!	0	#DIV/0!	0	#DIV/0!
Dezember	Alle	0	0	#DIV/0!	0	#DIV/0!	0	#DIV/0!	0	#DIV/0!	0	#DIV/0!	0	#DIV/0!	0	#DIV/0!
<b>Kumuliert</b>	<b>Alle</b>	<b>1146</b>	<b>378</b>	<b>33.0%</b>	<b>768</b>	<b>67.0%</b>	<b>50</b>	<b>4.4%</b>	<b>172</b>	<b>15.0%</b>	<b>273</b>	<b>23.8%</b>	<b>345</b>	<b>30.1%</b>	<b>306</b>	<b>26.7%</b>

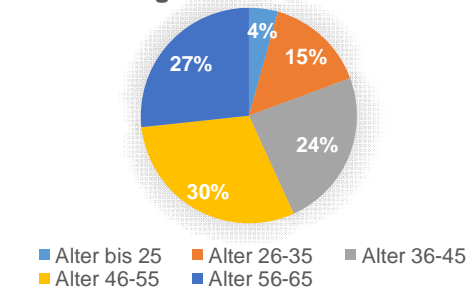
Anzahl versicherte Personen



Geschlecht



Alterskategorie



### Erfasste "COVID-19-Fälle" im Verhältnis zum Total Anmeldungen\* BM/Rente im Referenzjahr 2019

Anmeldungen 2019 65250 "COVID-19-Fälle": 1146 Verhältnis: 1.76%

\* Gemäss Umfrage im Oktober 2021 bei allen IV-Stellen die Anzahl Anmeldungen (Erst- und Wiederanmeldungen) für Leistungen Berufliche Massnahmen (BM) und Rente im Kalenderjahr 2019 (Referenzjahr)