



Rapporto annuale

Risultati dell'AVS nel 2023

Differenze fra il consuntivo e il bilancio preventivo

Nel contesto del:

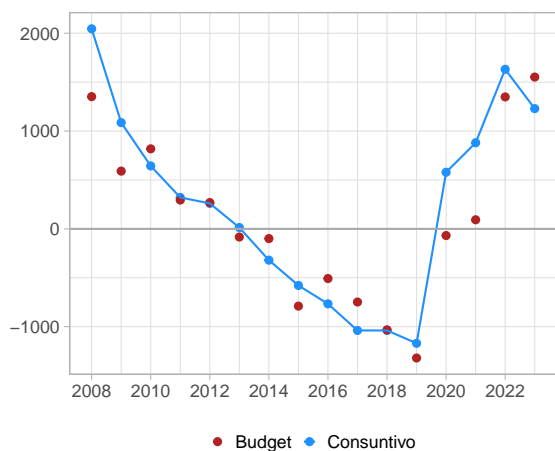
Monitoraggio delle assicurazioni

Data:	12.09.2024
Stato:	26.02.2024
Dominio:	MAS
Settore:	Matematica

Nel 2023 i conti dell'AVS hanno registrato un'eccedenza di 2'857 milioni di franchi. Questo è composta da un'eccedenza di 1'229 milioni di franchi e da un utile di investimento di 1'627 milioni di franchi. Il budget prevedeva un risultato di ripartizione di 1'552 milioni di franchi e un risultato di investimento di 2'905 milioni di franchi.

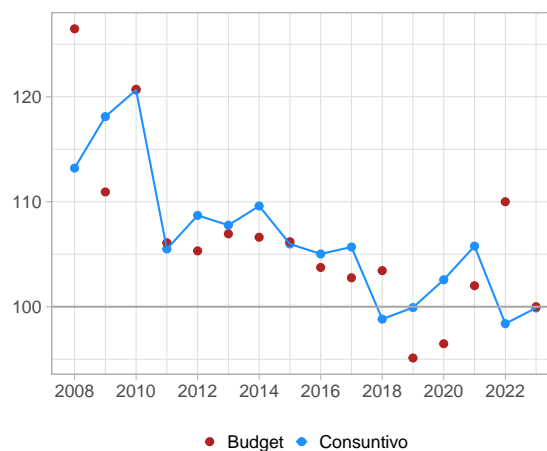
Alla fine del 2023, il livello del fondo di compensazione AVS ammontava al 99,9% della spesa assicurativa annuale.

F 1: Risultato di ripartizione
2008 - 2023, in milioni di franchi



Source : UFAS, CdC

F 2: Capitale del fondo in percentuale delle uscite
2008 - 2023, in percentuale



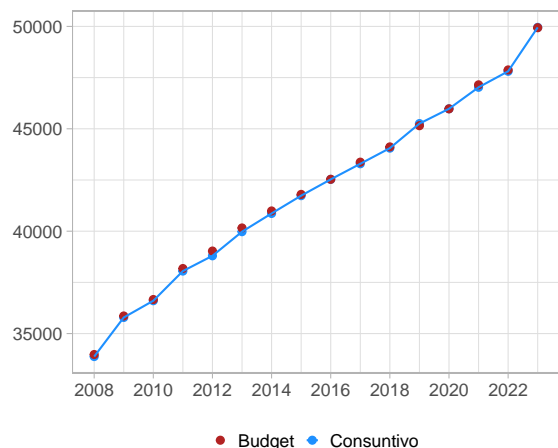
Source : UFAS, CdC

Totale delle uscite

Nel 2023 le spese dell'AVS ammontavano a 49'953 milioni di franchi, 17 milioni di franchi in più rispetto a quanto preventivato. L'aumento delle spese è dovuto principalmente all'aumento del numero di persone in età pensionabile. La crescita effettiva nel 2023 è stata del 4,5% come previsto.

F 3: Totale delle uscite

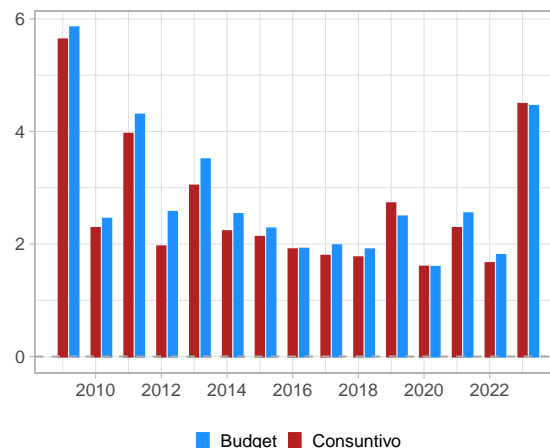
2008 - 2023, in milioni di franchi



Source : UFAS, CdC

F 4: Totale delle uscite

tasso di variazione 2009 - 2023, in percentuale



Source : UFAS, CdC

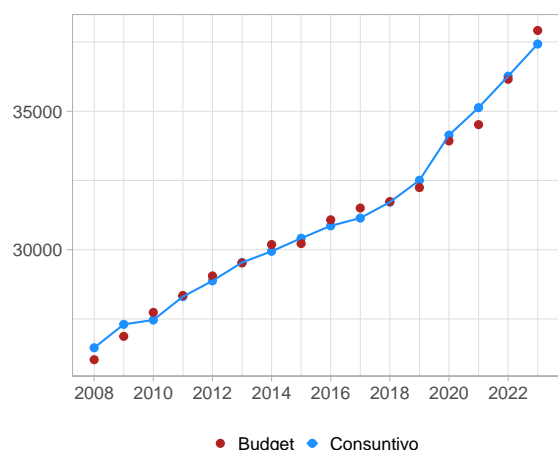
Contributi degli assicurati e dei datori di lavoro

Nel 2023 i contributi degli assicurati e dei datori di lavoro ammontavano a 37'428 milioni di franchi (73,1% dell'entrate), 489 milioni di franchi in meno rispetto a quanto preventivato. La forte crescita dei contributi nel 2020 è dovuta all'aumento dell'aliquota contributiva di 0,3 punti percentuali in seguito all'introduzione della RFFA.

La crescita effettiva è stata del 3,2%, quella preventivata del 4,6%.

F 5: Contributi degli assicurati e dei datori di lavoro

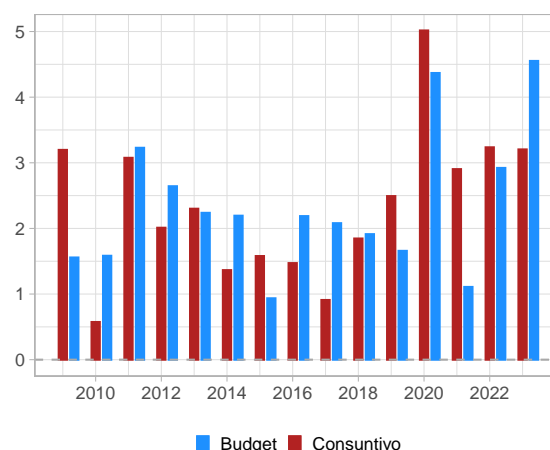
2008 - 2023, in milioni di franchi



Source : UFAS, CdC

F 6: Contributi degli assicurati e dei datori di lavoro

tasso di variazione 2009 - 2023, in percentuale



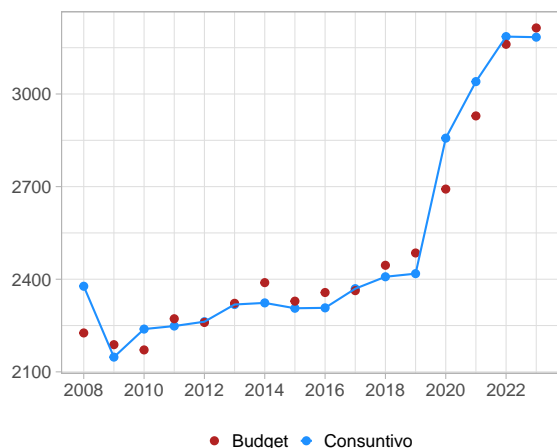
Source : UFAS, CdC

Entrate provenienti dall'IVA

Nel 2023 le entrate provenienti dall'IVA sono state di 3'184 milioni di franchi, il 6,2% delle uscite, 30 milioni di franchi in meno rispetto al budget. La crescita effettiva è stata dello 0,1%, mentre era prevista una crescita dell' 1%. La stima delle entrate dell'IVA si basa sui valori di riferimento dell'Amministrazione federale delle contribuzioni. Il forte aumento delle entrate nell'anno 2020 si spiega con il trasferimento dell'intera percentuale demografica a seguito del progetto RFFA. In precedenza solo l'83% delle entrate veniva direttamente assegnato all'AVS.

F 7: Entrate provenienti dall'IVA

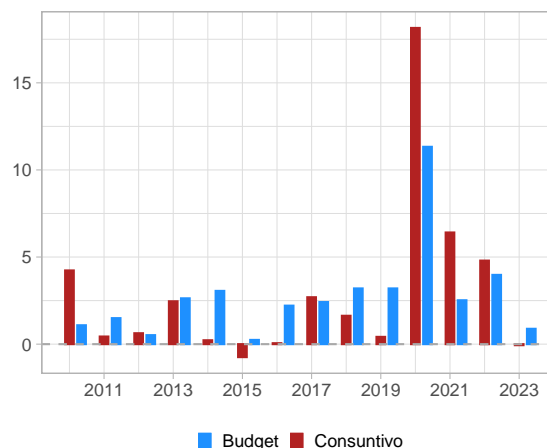
2008 - 2023, in milioni di franchi



Source : UFAS, CdC

F 8: Entrate provenienti dall'IVA

tasso di variazione 2009 - 2023, in percentuale



Source : UFAS, CdC

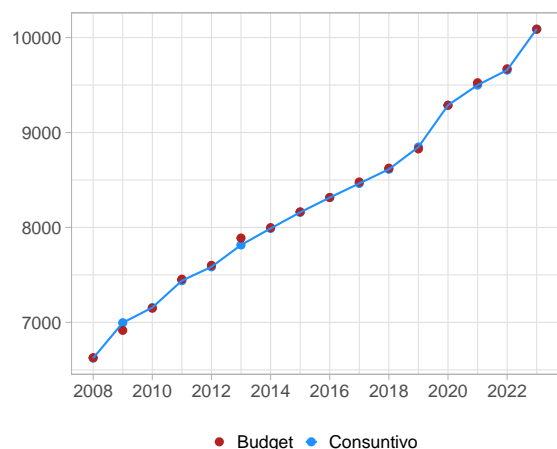
Contributi della Confederazione

Alla fine del 2023, il contributo della Confederazione ammontava a 10'090 milioni di franchi (19,7% delle entrate).

Nel 2023 la crescita effettiva è stata del 4,5%. La forte crescita nel 2020 è il risultato del progetto RFFA: dal 2020 il contributo federale ammonta al 20,2% delle spese AVS. In precedenza era del 19,55%.

F 9: Contributi della Confederazione

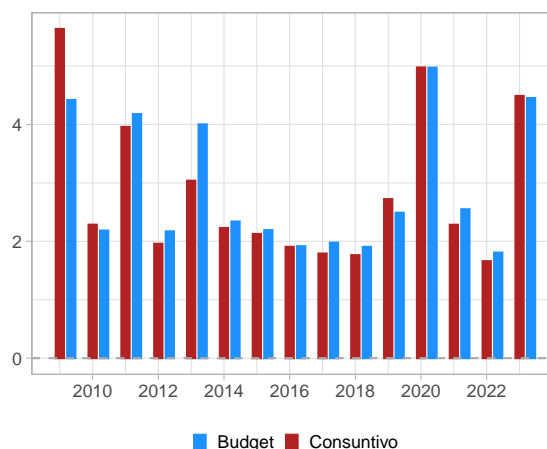
2008 - 2023, in milioni di franchi



Source : UFAS, CdC

F 10: Contributi della Confederazione

tasso di variazione 2009 - 2023, in percentuale



Source : UFAS, CdC

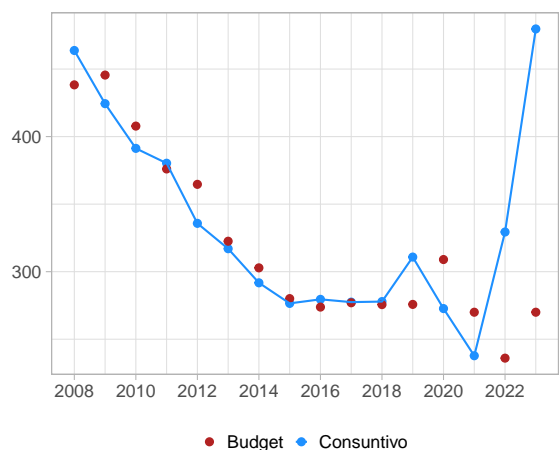
Altre entrate

Nel 2023 le altre entrate all'AVS, principalmente l'imposta sul gioco d'azzardo e le entrate da regressi, sono state pari a 480 milioni di franchi (0,9% delle entrate). Questo equivale a 210 milioni di franchi in più rispetto al previsto.

Queste entrate sono aumentate rispetto all'anno precedente. Nel 2023 la crescita effettiva è stata di 45,6%, mentre il budget prevedeva un calo del 18%. L'aumento delle entrate si spiega con l'aumento delle entrate derivanti dalle imposte sulle case da gioco.

F 11: Altre entrate

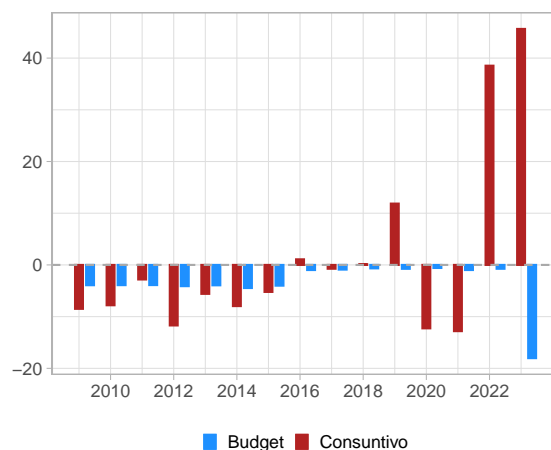
2008 - 2023, in milioni di franchi



Source : UFAS, CdC

F 12: Altre entrate

tasso di variazione 2009 - 2023, in percentuale



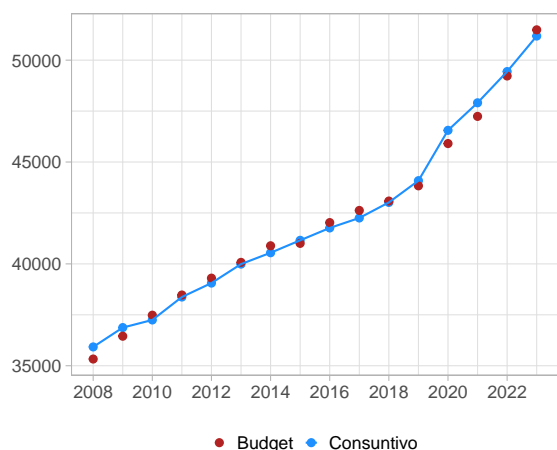
Source : UFAS, CdC

Totale delle entrate

Alla fine del 2023, gli incassi dell'AVS ammontavano a 51'182 milioni di franchi, 306 milioni in meno rispetto a quanto preventivato. La crescita effettiva nel 2023 è stata del 3,5% a fronte di una crescita preventivata del 4,1%. La differenza è dovuta all'aumento del contributo dei dipendenti e alle maggiori entrate dell'IVA (v. le figure F 5 e F 7).

F 13: Totale delle entrate

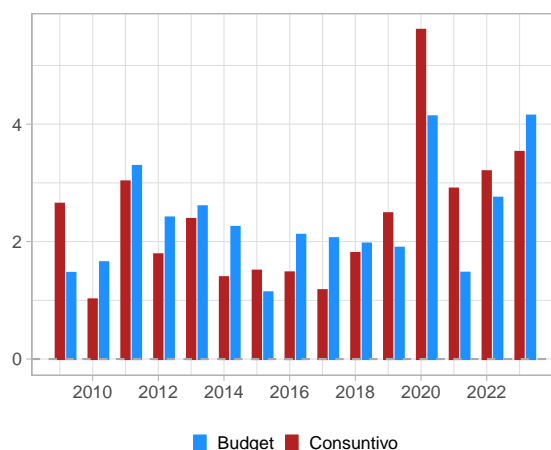
2008 - 2023, in milioni di franchi



Source : UFAS, CdC

F 14: Totale delle entrate

tasso di variazione 2009 - 2023, in percentuale



Source : UFAS, CdC

Risultato di ripartizione

L'eccedenza di ripartizione alla fine del 2023 è stata di 1'229 milioni di franchi, era invece prevista un'eccedenza di 1'552 milioni di franchi.

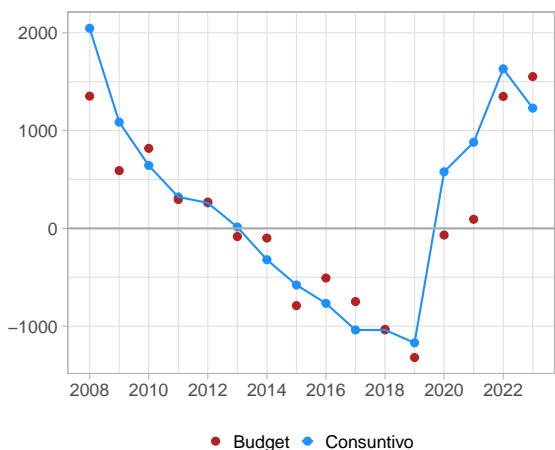
Il divario è dovuto a spese minori e ad altre variazioni nelle entrate.

Il grafico F 16 rappresenta il risultato di ripartizione in punti percentuali dell'IVA. In caso di disavanzo, mostra quanti punti IVA sarebbero necessari per bilanciare il risultato di ripartizione. In caso di risultato positivo, il grafico mostra l'eccedenza in punti IVA. Nel 2023, tale eccedente è stato di 0,4 punti percentuali.

Un risultato di ripartizione equilibrato è una condizione necessaria per garantire la stabilità finanziaria dell'AVS a lungo termine. Nel prossimo futuro, le spese dell'AVS sono destinate ad aumentare sensibilmente a causa dell'evoluzione demografica. Per poter mantenere il fondo di compensazione AVS ad un livello di spesa annuale ai sensi dell'art. 107, cpv. 3, della LAVS, oltre alle entrate generate dalla RFFA, saranno necessarie altre risorse a breve termine. Queste sono state messe a disposizione dalla riforma AVS 21 approvata dal popolo Svizzero. Le prospettive finanziarie dell'AVS sono regolarmente calcolate dall'UFAS e sono pubblicate sul sito www.bsv.admin.ch.

F 15: Risultato di ripartizione

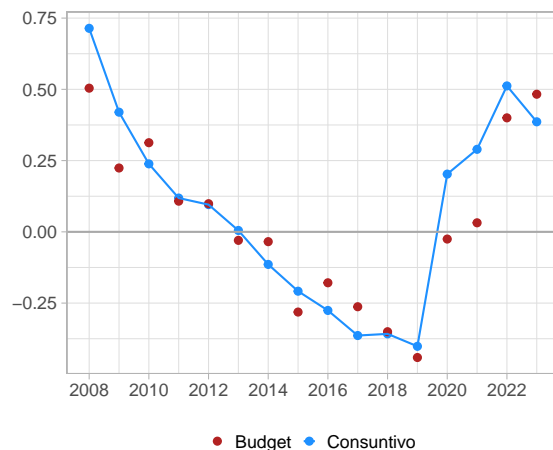
2008 - 2023, in milioni di franchi



Source : UFAS, CdC

F 16: Risultato di ripartizione

2008 - 2023, in punti IVA



Source : UFAS, CdC

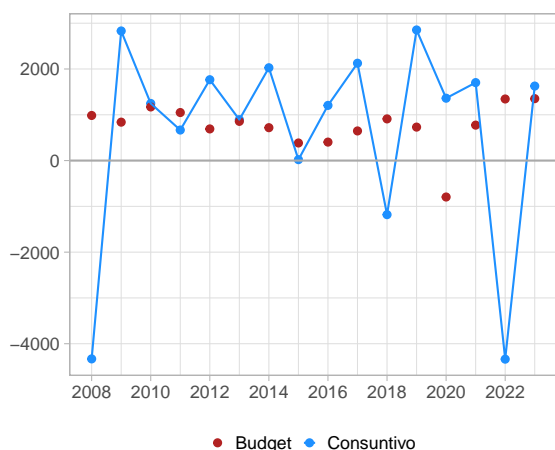
Redditi da investimento

Alla fine del 2023 il profitto sugli investimenti ammontava a 1'627 milioni di franchi. Era stato preventivato un profitto di 1'352 milioni di franchi. Il risultato degli investimenti è stato quindi di 275 milioni di franchi superiore a quanto preventivato.

Il budget finanziario dell'AVS tiene conto di una stima prudente del rendimento a lungo termine. Il rendimento degli investimenti è stimato al 2% al quale si aggiunge l'evoluzione dei prezzi. La strategia di investimento effettiva di Compenswiss, i movimenti di mercato e i cambiamenti di copertura non si riflettono nel budget finanziario dell'AVS.

F 17: Redditi da investimento

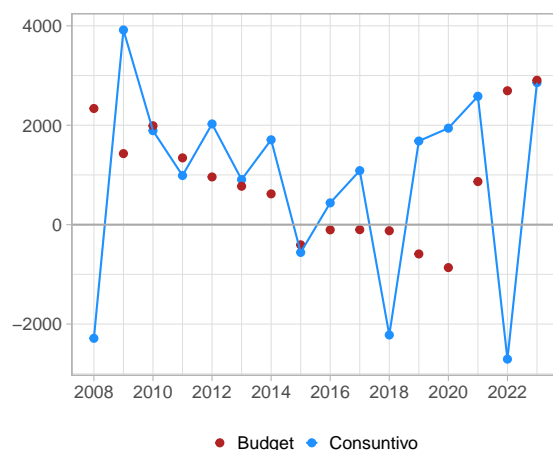
2008 - 2023, in milioni di franchi



Source : UFAS, CdC

F 18: Risultato d'esercizio

2008 - 2023, in milioni di franchi



Source : UFAS, CdC

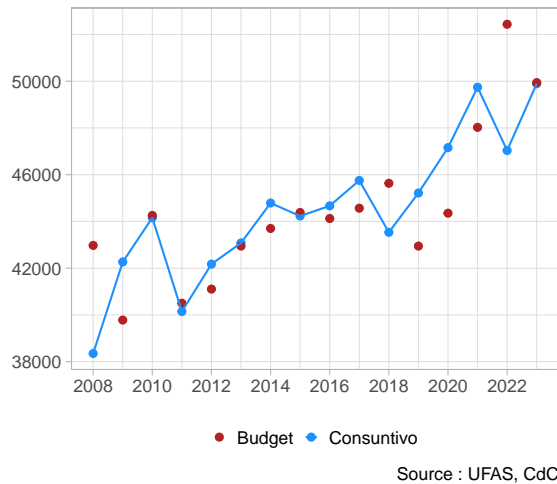
Risultato d'esercizio

Il profitto operativo per il 2023 basato sull'eccedenza di distribuzione e sulla perdita di investimento è stata di 2'857 milioni di franchi 48 milioni di franchi in meno rispetto a quanto preventivato.

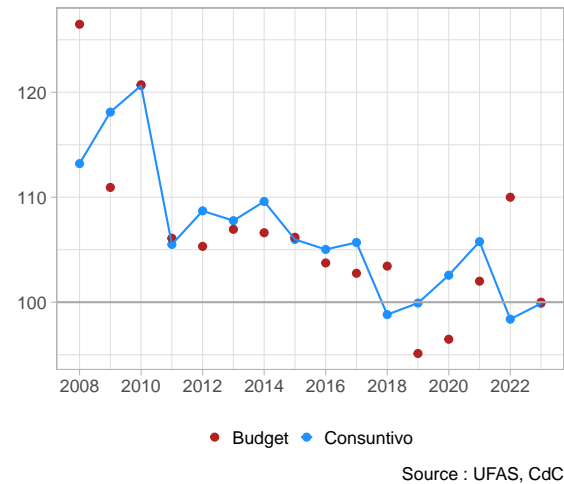
Capitale del fondo AVS

Alla fine del 2023, il livello del fondo di compensazione dell'AVS era di 49'892 milioni di franchi. A seguito di una perdita di investimento, il livello del fondo è di 48 milioni di franchi inferiore a quanto preventivato.

F 19: Capitale del fondo AVS
2008 - 2023, in milioni di franchi



F 20: Capitale del fondo AVS
2008 - 2023, in percentuale delle uscite



Capitale del fondo in percentuale delle uscite

Alla fine del 2023, il livello del fondo di compensazione dell'AVS era pari al 99,9% della spesa annuale dell'AVS. Sulla base dei valori preventivati era previsto un livello del 100%.

Il livello del fondo di compensazione dell'AVS è sceso leggermente al di sotto del livello minimo di spesa annuale completa richiesto dall'art. 107, cpv. 3, della LAVS.

Dati utilizzati

- Risultati definitivi dei consuntivi del Ufficio centrale di compensazione (UCC) di fine dicembre 2023, stato del 26.02.2024.
- Prospettive finanziarie dell'Ufficio federale delle assicurazioni sociali (UFAS), stato del 12.06.2023.

Osservazioni di ordine metodologico

- I grafici presentano l'evoluzione delle principali componenti delle uscite e delle entrate dell'assicurazione per la vecchiaia e per i superstiti (AVS).
- In blu, la linea continua mostra il consuntivo dell'AVS secondo l'UCC, in milioni di franchi, ai prezzi correnti. I punti rossi indicano il livello delle prospettive finanziarie dell'AVS calcolate dall'UFAS. Le barre blu presenti negli istogrammi indicano il tasso di evoluzione in percentuale del consuntivo dell'UCC. Le barre rosse invece rappresentano il tasso di variazione delle prospettive finanziarie per l'anno menzionato in confronto al consuntivo dell'anno precedente.

Informazioni su internet

- Pubblicazione: www.bsv.admin.ch

Informazioni legali:

Editore: Ufficio federale delle assicurazioni sociali (UFAS)

Traduzione: Servizio di traduzione dell'UFAS, disponibile in francese e in tedesco.

Informazioni: Ufficio federale delle assicurazioni sociali, dominio MAS, settore Matematica