

COVID-19-Monitoring IV-Stellen



Anonymisierter Datenzusammenzug für Datenlieferung von IVSK an BSV

Jahr: 2024

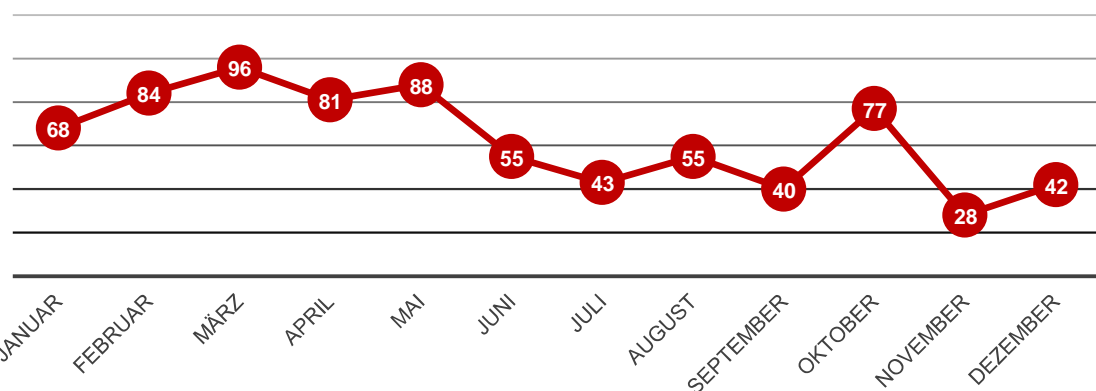
Stand per: 15.01.2025

Ziel: Durch die Erfassung von versicherten Personen mit direkten gesundheitlichen Langzeitfolgen nach einer COVID-19-Erkrankung auf nationaler Ebene kann eine grobe Einschätzung zu den direkten Auswirkungen der COVID-19-Pandemie auf die Invalidenversicherung abgeleitet werden.

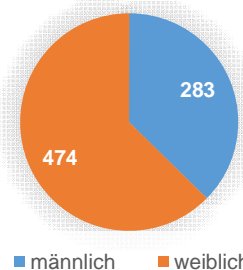
Erläuterungen: Erläuterungen zum COVID-19-Monitoring der IVSK können der entsprechenden separaten Anleitung entnommen werden.

Monat Datum Erfassung vP auf Liste	IV-Stelle	Anzahl versicherte Personen mit direkten gesundheitlichen Langzeitschäden nach COVID-19-Erkrankung	Geschlecht		Alterskategorie											
			männlich	weiblich	Alter bis 25	Alter 26-35	Alter 36-45	Alter 46-55	Alter 56-65							
Januar	Alle	68	34	50.00%	34	50.00%	6	8.82%	11	16.18%	12	17.65%	20	29.41%	19	27.94%
Februar	Alle	84	36	42.86%	48	57.14%	5	5.95%	16	19.05%	17	20.24%	23	27.38%	23	27.38%
März	Alle	96	39	40.63%	57	59.38%	5	5.21%	11	11.46%	20	20.83%	30	31.25%	30	31.25%
April	Alle	81	22	27.16%	59	72.84%	0	0.00%	12	14.81%	22	27.16%	30	37.04%	17	20.99%
Mai	Alle	88	30	34.09%	58	65.91%	4	4.55%	12	13.64%	25	28.41%	25	28.41%	22	25.00%
Juni	Alle	55	14	25.45%	41	74.55%	2	3.64%	11	20.00%	14	25.45%	19	34.55%	9	16.36%
Juli	Alle	43	19	44.19%	24	55.81%	1	2.33%	12	27.91%	7	16.28%	13	30.23%	10	23.26%
August	Alle	55	23	41.82%	32	58.18%	6	10.91%	13	23.64%	10	18.18%	16	29.09%	10	18.18%
September	Alle	40	17	42.50%	23	57.50%	3	7.50%	7	17.50%	6	15.00%	12	30.00%	12	30.00%
Oktober	Alle	77	22	28.57%	55	71.43%	8	10.39%	13	16.88%	11	14.29%	22	28.57%	23	29.87%
November	Alle	28	10	35.71%	18	64.29%	1	3.57%	6	21.43%	5	17.86%	10	35.71%	6	21.43%
Dezember	Alle	42	17	40.48%	25	59.52%	4	9.52%	5	11.90%	13	30.95%	11	26.19%	9	21.43%
Kumuliert	Alle	757	283	37.4%	474	62.6%	45	5.9%	129	17.0%	162	21.4%	231	30.5%	190	25.1%

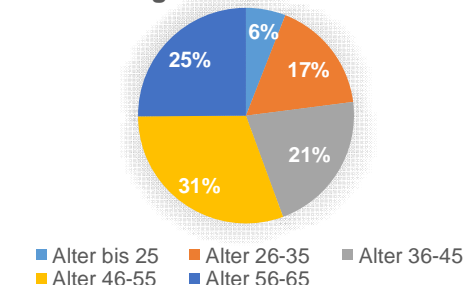
Anzahl versicherte Personen



Geschlecht



Alterskategorie



Erfasste "COVID-19-Fälle" im Verhältnis zum Total Anmeldungen* BM/Rente im Referenzjahr 2019

Anmeldungen 2019 78300 "COVID-19-Fälle": 757 Verhältnis: 0.97%

* Gemäss Umfrage im Oktober 2021 bei allen IV-Stellen die Anzahl Anmeldungen (Erst- und Wiederanmeldungen) für Leistungen Berufliche Massnahmen (BM) und Rente im Kalenderjahr 2019 (Referenzjahr)